



compact

POMPA PER LA RIMOZIONE DELLA CONDENZA

La pompa per caldaie Compact integra la tecnologia a pistone e presenta una portata e una prevalenza straordinarie. Ideale per forni e caldaie a gas per uso domestico.



35 l/h Portata max.



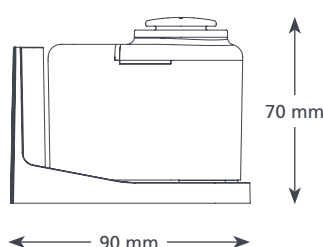
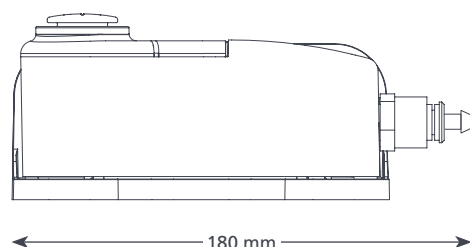
15 m Prev. max. racc.
(portata 10 l/h)

CARATTERISTICHE

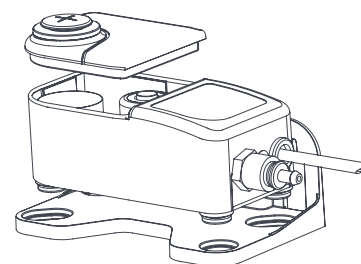
- Compatta e sobria
- Prevalenza elevata
- Staffa per installazione semplice
- Manutenzione semplice

APPLICAZIONI

- Fino a 85 kW con valore pH della condensa >2,7
- Forni e caldaie a condensazione domestiche alimentate a gas

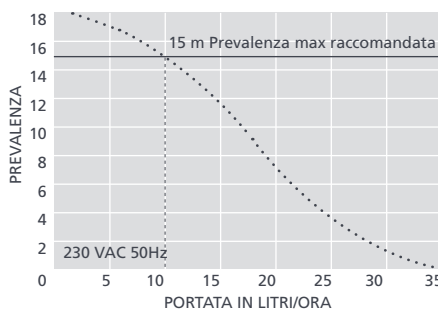


0,57 kg



SPECIFICHE TECNICHE A 230 VAC 50Hz

Portata max.	35 l/h a con prevalenza 0
Prev. max. racc.	15 m
Capacità serbatoio	0.24 l
Livello sonoro a 1 m	35
Alimentazione	230 VAC, 0.1A, 50/60Hz
Funzionamento	Non continuo
Classe di isolamento	Classe II
Potenza max unità	85 kW
Temp. max acqua	60°C / 140°F
Tubazioni in ingresso / uscita	27 mm ingresso, 6 e 10 mm uscita
Protezione IP	IP67
Interruttore di sicurezza	3.0A Normalmente chiuso
Protezione termica	✓
Rivestimento in resina	✓
Auto-innescamento	n/a



MODELLO - COD. ART.

Pompa per caldaie Compact (UE) FP2947



Per ulteriori accessori di installazione, consultare la gamma Aspen Xtra

Scaricate il manuale su aspenpumps.com

ACCESSORI XTRA CONSIGLIATI

Descrizione	Cod. Art.
Adattatore per raccordo tubo 6/10 mm- colonna di scarico	FP2038
Fusibile 1 A	FP2620
Tubo vinilico intrecciato 3/8" (10 mm)	AX5101
Acid Neutraliser	FP1021

NELLA CONFEZIONE

Pompa per caldaie Kitchen (incluso cavo di alimentazione da 1,5 m) • Tubo di scarico da 6 m (DI di 6 mm) • Adattatore di ingresso per tubo da 22 e 28 mm • Adattatore tubo • Kit di fissaggio • Manuale di installazione

Informazioni corrette al momento della stampa.