



compact

POMPKA DO SKROPLIN

Pompa do kotłów compact to urządzenie tłokowe o imponującej wydajności i wysokości podnoszenia. Idealne rozwiązanie do domowych pieców i kotłów gazowych.



Maks. przepływ 35 L/godz.



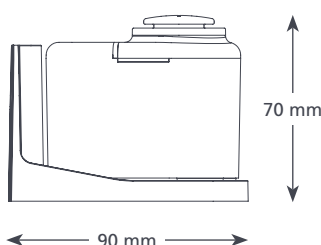
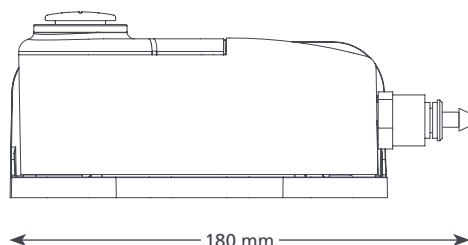
Maks. zalec. wys. podnoszenia 15 m (przepływ 10 L/godz.)

GLÓWNE ZALETY

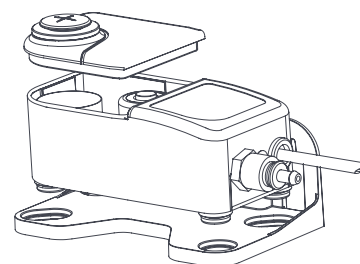
- Niewielka i nierzucająca się w oczy
- Duża wysokość podnoszenia
- Łatwa instalacja w załączonym uchwycie
- Łatwe serwisowanie

PRZEZNACZENIE

- Maks. 85 kW / 290,000 Btu/h wartość pH skroplin >2,7
- Domowe gazowe kotły kondensacyjne; wysokosprawne piece gazowe

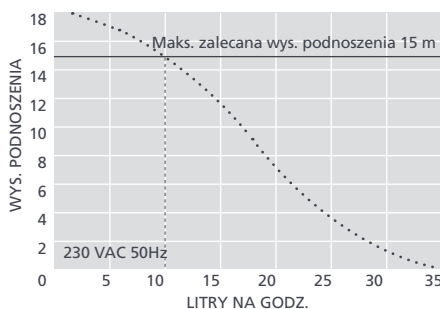


0.57 kg



COMPACT BOILER @ 230 VAC 50Hz

Maks. przepływ	35 L/godz. @ wys. podn. 0
Maks. zalec. wys. podnoszenia	15 m
Maks. wysokość ssania	0.24 L
Hałas (w odl. 1 m)	35dB(A)
Zasilanie	230 VAC, 0.1A, 50/60Hz
Tryb pracy	Nieciągła
Klasa	II □
Maks. moc urządzenia	85 kW / 290,000 Btu/h
Maks. temp. wody	60°C / 140°F
Wlot/wylot	27 mm wlot, 6 mm wylot
Klasa ochrony IP	IP67
Wyłącznik bezpieczeństwa	3.0A Normalnie zamknięty
Zabezpieczenie przed przegrzaniem	✓
Elektronika zatopiona w żywicy	✓
Samozasysająca	n/d



WARIANTY MODELU COMPACT

Compact	FP2947
---------	--------

SUGEROWANE AKCESORIA XTRA

Opis	Nr części
Króciec przył. do pionu kanalizacyjnego	FP2038
Bezpiecznik 1A	FP2620
Wąż winylowy, wzmocniony plecionką 3/8" (10 mm)	AX5100
Acid Neutraliser	FP1021



Więcej akcesoriów instalacyjnych przedstawiamy pw katalogu produktów Aspen Xtra

ZAWARTOŚĆ OPAKOWANIA

Pompa do kotłów Compact (ze zintegrowanym kablem zasilającym 2 m) • uchwyt instalacyjny • rura odprow. 6 m (śr. wew. 6 mm) • złączka do rur • zestaw okuć • instrukcja instalacji

Pobierz instrukcję z aspenpumps.com

Informacje poprawne w chwili oddania do druku.