



CLIMATISATION



RÉFRIGÉRATION



CHAUFFAGE



FR

hot water heavy duty

POMPE D'ÉVACUATION DES CONDENSATS

La pompe Hot Water Heavy Duty ultime. Conçue pour traiter l'eau à des températures allant jusqu'à 80 °C et grâce à son débit d'eau incroyable de 1 800 l/h, cette pompe n'a pas fini de vous impressionner !



Débit max. de 1 800 l/h

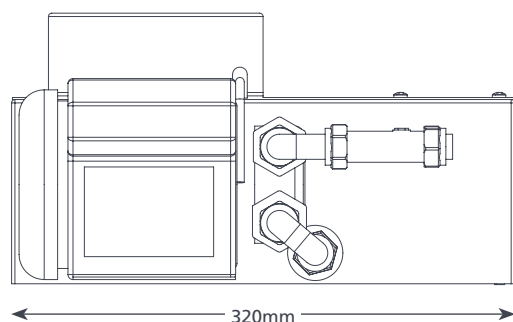
Hauteur max. rec. : 15 m
(débit 10 l/h)

AVANTAGES

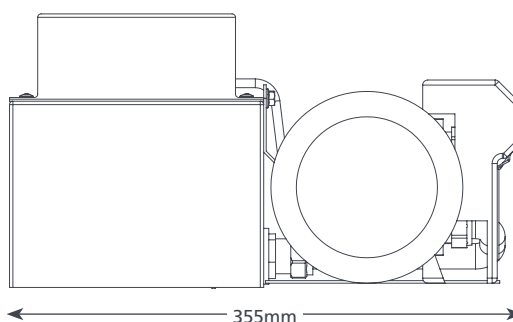
- Débit d'eau important
- Traite l'eau à 80 °C
- Clapet anti-retour
- Installation facile

COMPATIBILITÉ


- Jusqu'à 2 400 kW (8 m Btu/h)
- Centrales de traitement d'air (CTA) ; humidificateurs ; chaudières ; réfrigération



320mm



355mm



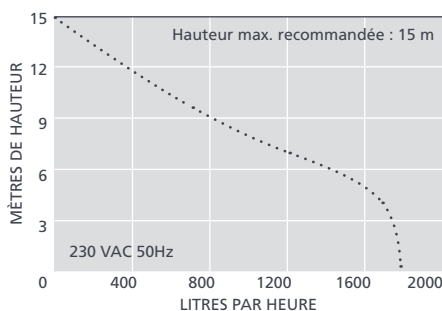
160mm



7 kg

HOT WATER HEAVY DUTY @ 230 VAC 50Hz

Débit max.	1 800 l/h à une hauteur de 0 m
Hauteur max. rec.	15 m
Capacité du bac	5 l
Niveau de bruit à 1 m	63
Alimentation électrique	230 VAC, 1.5A, 50/60Hz
Nominal	Continu
Catégorie	Appareil I
Puissance de sortie max. de la centrale	2400kW (8m Btu/h)
Temp. max. de l'eau	80°C / 176°F
Admission/évacuation	x2 40mm in, 15mm out
Indice de protection IP	IP21
Interrupteur de sécurité	3,0A, normalement fermé
Protection thermique	✓
Boîtier entièrement étanche	n/a
Amorçage automatique	n/a



OPTIONS POUR LA HOT WATER HEAVY DUTY

Hot Water Heavy Duty

FP2132

ACCESSOIRES XTRA SUGGÉRÉS

Description	Pièce n°
Fusible 1 A	FP2620
Raccord de pompe à bac 21mm-40mm	FP2018



Pour plus d'accessoires d'installation, consultez notre gamme Aspen Xtra

INCLUS DANS L'EMBALLAGE

Pompe Hot Water Heavy Duty (y compris le clapet anti-retour) • Cordon d'alimentation de 2 m • Manuel d'installation

📖 Téléchargez le manuel sur aspenpumps.com



aspenpumps.com



+44 (0)1323 848842



sales@aspenpumps.com

reliable | silent | simple

31