



KLIMATYZACJA



CHŁODNICTWO



OGRZEWANIE



PL

hot water heavy duty

POMPKA DO SKROPLIN

Hot Water Heavy Duty to najbardziej zaawansowana, wysokowydajna pompa do wody gorącej. Przy tolerancji na temperaturę wody sięgającej 80 st. C i niesamowitej wydajności 1800 L/godz. żadne zadanie jej nie przerośnie!



Maks. przepływ 1800 L/godz.



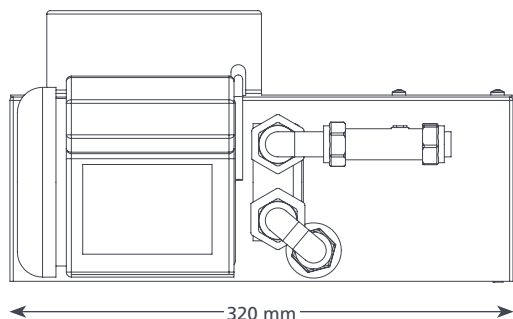
Maks. zalec. wys. podnoszenia 15 m (przepływ 10 L/godz.)

GLÓWNE ZALETY

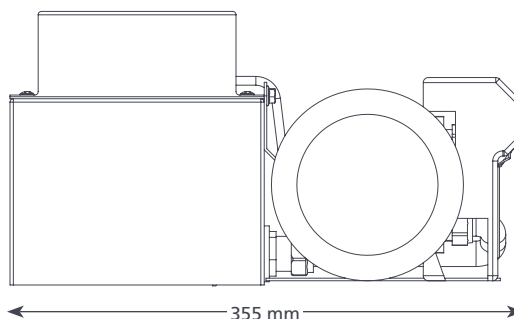
- Wysoka wydajność
- Praca z wodą do 80°C
- Zawór jednokierunkowy
- Łatwa instalacja

PRZEZNACZENIE


- Maks. 2400 kW / 8m Btu/h
- Centrale wentylacyjne (AHU); nawilzacze powietrza; kotły; urządzenia chłodnicze



320 mm



355 mm



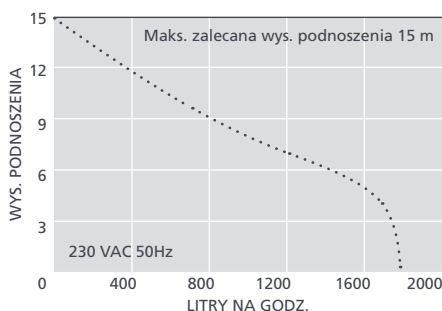
160 mm



7 kg

HOT WATER HEAVY DUTY @ 230 VAC 50Hz

Maks. przepływ	1800L/h @ 0 head
Maks. wys. podn.	15 m
Pojemność zbiornika	5 L
Hałas (w odl. 1 m)	63dB(A)
Zasilanie	230 VAC, 1.5A, 50/60Hz
Tryb pracy	Nieciągła
Klasa	I
Maks. moc urządzenia	2400 kW / 8 m Btu/h
Maks. temp. wody	80°C / 176°F
Wlot/wylot	x2 40 mm wlot, 15 mm wylot
Klasa ochrony IP	IP21
Wyłącznik bezpieczeństwa	3.0A Normalnie zamknięty
Zabezpieczenie przed przegrzaniem	✓
Elektronika zatopiona w żywicy	n/d
Samozasysająca	n/d



SUGEROWANE AKCESORIA XTRA

Opis	Nr części
Bezpiecznik 1A	FP2620
Króciec przyłączeniowy do pompy zbiornikowej 21mm-40mm	FP2018



Więcej akcesoriów instalacyjnych przedstawiamy w katalogu produktów Aspen Xtra

WARIANTY MODELU HOT WATER HEAVY DUTY

Hot Water Heavy Duty

FP2132

ZAWARTOŚĆ OPAKOWANIA

Heavy Duty (z zaworem jednokierunkowym)
• kabel zasilający 2 m • instrukcja instalacji

Pobierz instrukcję z aspenpumps.com

Informacje poprawne w chwili oddania do druku.



aspenpumps.com

+44 (0)1323 848842

sales@aspenpumps.com

niezawodny | cichy | prosty

31