

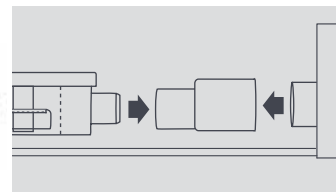
PL

złączki

Pompka Mini

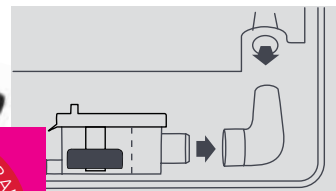
ZŁĄCZKA GUMOWA DO ŁĄCZ. URZ. KANAŁOWEGO Z POMPKĄ MINI

WARIANTY				
Ducted AC outlet OD	Reservoir Pump OD	Optymalne dla...	Nr części	Szt. w opak.
20mm	16mm	Pasuje Mitsu Heavy	FP2001	3
25mm	16mm	Daikin, Mitsu Elec/Heavy, Panasonic, LG	FP2002	3
32mm	16mm	Daikin, Mitsu Elec/Heavy, Panasonic, LG	FP2003	3



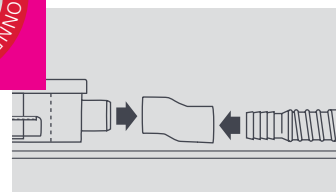
90° KOLANKO DŁUGIE 90° DO POŁ. URZ. ŚCIENNEGO ZE ZBIORN. POMPY MINI

WARIANTY				
Drip tray outlet OD	Reservoir Pump OD	Optymalne dla...	Nr części	Szt. w opak.
12 mm	16 mm	LG wall mount i floor mount	FP2006	3
16 mm	16 mm	Wall mount i floor mount	FP2056	3



PRZEJŚCIÓWKA UKOŚNA DO POŁ. URZ. ŚCIENNEGO ZE ZBIORN. POMPY MINI

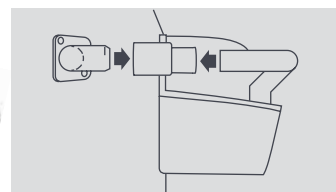
WARIANTY				
Drip tray outlet OD	Reservoir Pump OD	Optymalne dla...	Nr części	Szt. w opak.
16 mm	16 mm	Uniwersalna	FP1024	5



Pompa zbiornikowa

ZŁĄCZKA GUMOWA DO POŁ. PRZEWODU ODPR. SKROPLINY Z URZ. KASETOWEGO Z POMPKĄ ZBIORNIKOWĄ

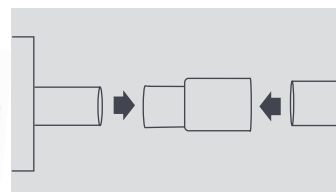
WARIANTY				
Cassette outlet OD	Overflow pipe OD	Optymalne dla...	Nr części	Szt. w opak.
16 mm	21 mm	Pasuje LG units	FP2011	3
26 mm	21 mm	Daikin, Panasonic	FP2012	3
32 mm	21 mm	Daikin, Mitsu Elec/Heavy, Panasonic, LG	FP2013	3



Przewód-przewód

ZŁĄCZKA GUMOWA DO POŁ. PRZEW. PRZELEWOWEGO 21 mm Z RURĄ ODPLYW

WARIANTY				
Overflow pipe OD	Waste pipe OD	Optymalne dla...	Nr części	Szt. w opak.
21 mm	25 mm	Reducing or enlarging pipe diameters	FP2016	3
21 mm	32 mm	Reducing or enlarging pipe diameters	FP2017	3
21 mm	40 mm	Reducing or enlarging pipe diameters	FP2018	3



Informacje poprawne w chwili oddania do druku.

UMasa! Wszystkie złączki instalować przy użyciu odpowiednich opasek zaciskowych.