

# Mini Blanc® Deluxe

## KONDENSATPUMPE

Die Mini Blanc Deluxe ist für den extrem schnellen Einbau unterhalb eines Wandgerätes ausgelegt und bietet einfachen Zugang für künftige Wartungsarbeiten.



Max. Förderleistung 12 l/h

Max. Förderhöhe 10 m  
(Förderleistung 4 l/h)

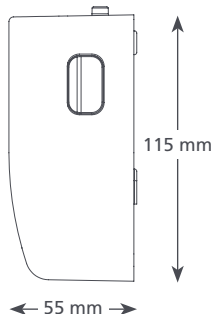
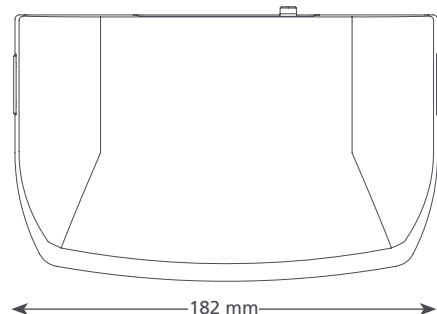
21 dB(A) @ 1 m

### HAUPTMERKMALE

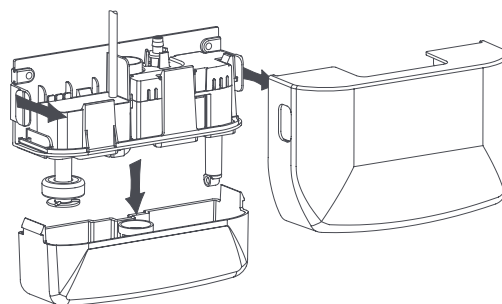
- Blitzschneller Einbau
- Kompakt & unauffällig
- Durchsichtiger abnehmbarer Behälter
- Extrem leiser Betrieb
- Formschönes und elegantes Gehäuse

### EIGNUNG

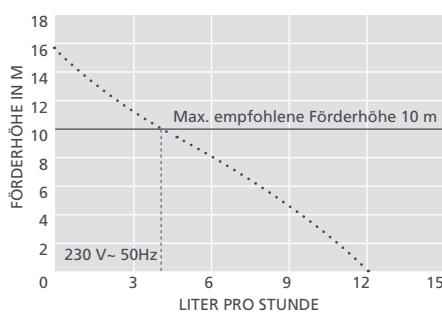
- Bis 16 kW
- Wandgeräte
- ✓ **Ideal für...** den Einsatz im Haushalt – wo es vor allem auf einfache Wartung ankommt



0,46 kg



MINI BLANC DELUXE @ 230 VAC 50Hz	
Max. Förderleistung	12 l/h bei 0 m Förderhöhe
Max. empf. Förderhöhe	10 m
Max. Ansaughöhe	0,24 l
Geräuschpegel @ 1 m	21 dB(A)
Versorgungsspannung	230 V~, 0,11 A, 19 W 50/60 Hz
Auslegung	Getaktet
Gerätekategorie	II □
Max. Anschlussleistung	16 kW
Max. Wassertemperatur	40 °C / 104 °F
Druckleitung	Zulauf 20 mm Ablauf 6 mm
IP-Schutz	IP 21
Sicherheitsschalter	Öffnerkontakt 3,0 A
Hitzeschutz	✓
Vollständig vergossen	Teilweise
Selbstansaugend	✓



### EMPFOHLENES XTRA-ZUBEHÖR

Beschreibung	Artikel-Nr.
1 A Sicherung	FP2620
Ablaufstutzen selbstdichtend	FP2038
Weiteres Installationszubehör finden Sie unter Aspen Xtra	

### MINI BLANC DELUXE BESTELLDATEN

Bezeichnung	Artikel-Nr.
Mini Blanc Deluxe	FP1080/2

### LIEFERUMFANG

Mini Blanc Deluxe Pumpe (einschl. 1,5 m festverdrahtetem Netzkabel)  
 • Antihebereffektventil • Zulaufadapter  
 • Befestigungsatz • Installationshandbuch

Handbuch herunterladen unter [aspenspumps.com](http://aspenspumps.com)