



Soporte para Split

En tres opciones de tamaño, nuestro soporte para split sostiene incluso las unidades de condensación más pesadas.



Nivel de burbuja integrado para facilitar su uso

CARACTERÍSTICAS

- 3 tamaños para abarcar todas las aplicaciones. 60kg, 90kg y 140kg
- Acero galvanizado con recubrimiento de polvo, conforme a la prueba de corrosión ISO 9227
- Gran calibre para mayor resistencia
- Nivel de burbuja integrado para fácil instalación
- Suministrado con anclajes de gran calidad para una instalación segura
- Ensamblaje de piezas mediante un diseño de entrelazado para una rápida instalación
- Almohadillas antivibración de serie
- El soporte puede instalarse usando la barra transversal, o directamente a la pared con el par de brazos de soporte
- Fácil nivelación mediante tornillos ajustables
- Adecuado para usar con todas las Bandejas de Goteo Aspen Xtra


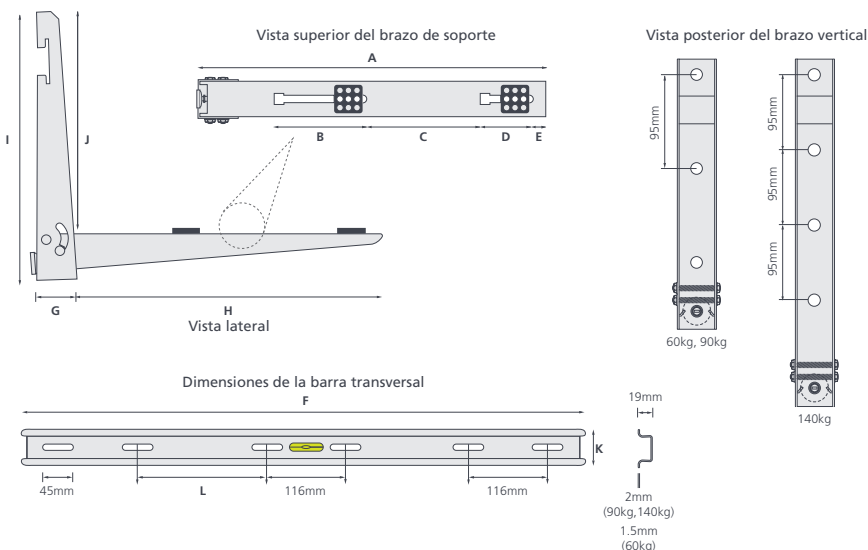
ESPECIFICACIONES

Materiales de construcción

Acero galvanizado (con recubrimiento de polvo)
Conforme a ISO9227

OPCIONES

Descripción	Carga máx.	Alto (mm)	Ancho (mm)	Largo (mm)	Calibre	Referencia
Split Bracket 60kg	60kg	350	800	450	1,8mm	B6383
Split Bracket 90kg	90kg	350	800	550	1,8mm	B6384
Split Bracket 140kg	140kg	450	850	550	2,0mm	B6385



Nivel de burbuja integrado en la barra transversal



Brazos de soporte articulados para una instalación rápida



Su fácil montaje continúa nuestra tradición de instalación rápida



Barra transversal de avanzada para una instalación aún más rápida



El perno de ajuste proporciona hasta 5 grados de corrección



Almohadillas antivibración ajustables con tuerca cautiva

Carga máx.	mm (pulgadas)											
	A	B	C	D	E	F	G	H	I	J	K	L
60Kg (132lbs)	450 (17 3/4)	105 (4 1/4)	165 (6 1/2)	74 (2 7/8)	15 (5/8)	800 (31 1/2)	55 (2 1/4)	405 (15 7/8)	350 (13 3/4)	285 (11 1/4)	55 (2 1/4)	180 (7 1/8)
90Kg (198lbs)	550 (21 3/4)	105 (4 1/4)	165 (6 1/2)	74 (2 7/8)	15 (5/8)	800 (31 1/2)	55 (2 1/4)	505 (19 7/8)	350 (13 3/4)	355 (14)	55 (2 1/4)	180 (7 1/8)
140Kg (309lbs)	550 (21 3/4)	105 (4 1/4)	235 (9 3/4)	95 (3 3/4)	15 (5/8)	850 (33 1/2)	65 (2 1/2)	500 (19 3/4)	450 (17 3/4)	375 (14 3/4)	55 (2 1/4)	205 (8 1/8)