

Max Hi-Flow

BOMBA DE CONDENSACIÓN EXTRAÍBLE

La mejor bomba con depósito de su clase, Max Hi-Flow, continúa la tradición de Aspen Pumps de calidad de construcción y alto rendimiento. Con la calificación de dB(A) más baja y la mejor calificación IP (protección IP24 contra salpicaduras) de cualquier bomba con depósito, la Max Hi-Flow es la bomba más silenciosa y segura de su clase.



Flujo máx. de
 FP3349 @ 50Hz: 550 L/h
 FP3350 @ 115 V 60Hz: 400 L/h
 FP3366 @ 60Hz: 340 L/h



Altura máx. de
 FP3349 @ 50Hz: 4,8 m tasa de flujo de 36 L/h
 FP3350 @ 115 V 60Hz: 5,5 m (tasa de flujo de 20 L/h)
 FP3366 @ 60Hz: 4,8 m (tasa de flujo de 20 L/h)

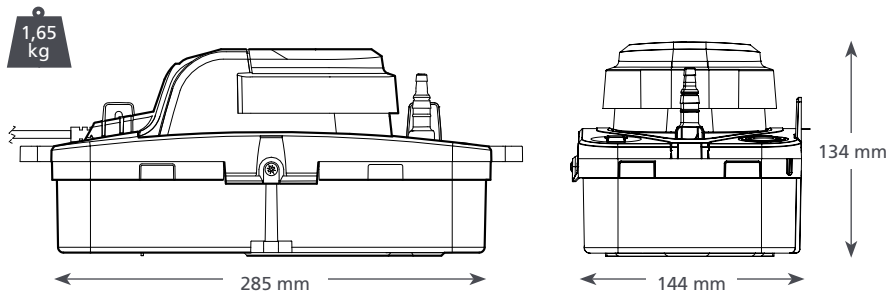
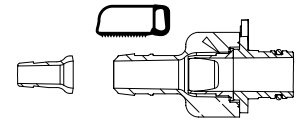
CARACTERÍSTICAS

- Protección IP24 contra salpicaduras
- Depósito de fácil acceso
- Medidor de nivel por burbuja
- Plug and play (Conectar y usar)

IDONEIDAD

- Hasta
 FP3349 @ 50Hz: 733 Kw / 2,5 m Btu/h
 FP3350 @ 115V 60Hz: 533 kW / 1,8. Btu/h
 FP3366 @ 60Hz: 453 Kw / 1,5 m Btu/h
 - Unidades de conductos; unidades de instalación en suelo y unidades de chasis; unidades de cassette
- ✓ **Perfecta para...** Grandes unidades comerciales de Climatización

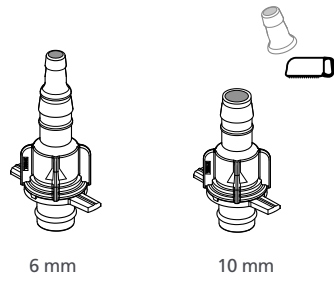
La válvula anti-retorno puede ajustarse entre 6 mm y 10 mm (ver la gráfica a continuación)



MAX HI-FLOW	
Capacidad del Depósito	1,7L
dB(A) @ 1 m	44 dB(A)
	FP3349 = 230 VAC, 0.8A, 75W, 50Hz FP3350 = 115 VAC, 1.6A, 85W, 60Hz FP3366 = 220 VAC, 0.6A, 70W, 60Hz
Feunte de poder:	No continua marcha 5 minutos, paro 5 minutos
Clasificación	Dispositivo de Clase I
Clase	40°C / 104°F
Temperatura máx. del agua Entrada	x4 21-27 mm
Tubo de descarga	6 mm y 10 mm
Protección IP	IP24
Interruptor de seguridad	3A Normalmente cerrado
Protección térmica	✓
Completamente encapsulada	n/a
Autocebado	n/a

OPCIONES DE LA BOMBA CON DEPÓSITO

MAX Hi-Flow 230V	FP3349
MAX Hi-Flow 115V 60Hz	FP3350
MAX Hi-Flow 220V Flexi Voltage	FP3366



6 mm 10 mm

Completamente encapsulada

EN LA CAJA

Bomba con depósito Max Hi-Flow • Cable de alimentación Plug and Play • Kit de fijación incl. con clips para montaje en barra y pared • Manual de instalación

ACCESORIOS XTRA SUGERIDOS

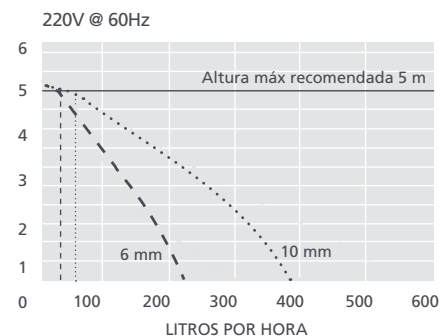
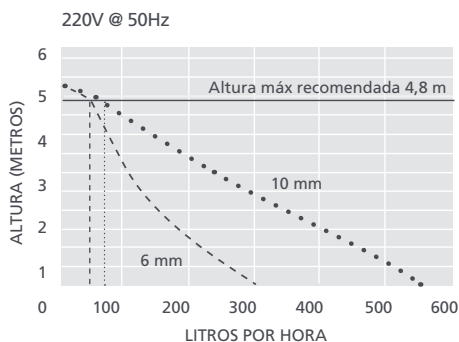
Descripción	No. de pieza
MAX Hi-Flow Funda de Aislamiento	AX2500
Conector da bomba do tanque	FP2013
Tubo para o depósito de piso adaptador	FP2038

Para más accesorios de instalación, vea nuestra gama Aspen Xtra

Optimo Rendimiento de la Bomba Max Hi Flow

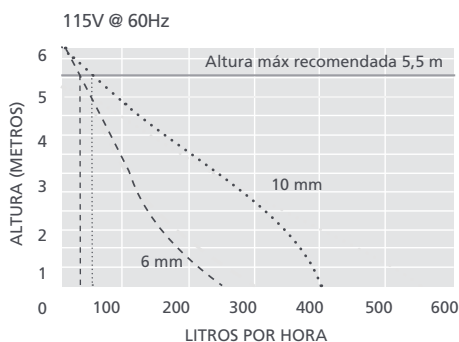
MAX Hi-Flow 230V – FP3349

FP3349 @ 230V 50Hz 10 mm	
Flujo máx.	550 L/hr
Altura máx.	220 V 60Hz: 5 m
Fuente de alimentación	220-230 VAC, 0,8 A, 50/60Hz
Produccion Max de la unidad	220-230V 50Hz: 733kW – 2,5 m Btu/h
	220-230V 60Hz: 507kW – 1,7 m Btu/h



MAX Hi-Flow 115V 60Hz – FP3350

FP3350 @ 115V 60Hz 10 mm	
Flujo máx.	400 L/hr
Altura máx.	115 V 60Hz: 5,5 m
Fuente de alimentación	115 V, 1,6 A, 60Hz
Produccion Max de la unidad	220-230V 50Hz: 733kW – 2,5 m Btu/h
	220-230V 60Hz: 507kW – 1,7 m Btu/h



MAX Hi-Flow rango de voltaje de 187V a 220V, Flexi Voltaje – FP3366

FP3366 @ 60Hz 10 mm	
Flujo máx.	340 L/hr
Altura máx.	10 mm: 4,8 m 6 mm: 4 m
Fuente de alimentación	220V, 0,6 A, 60Hz
Produccion Max de la unidad	453kW – 1,5 m Btu/h

