

# Ficha de Datos Técnica

## DrainKleen®

### Desatascador de desagües de condensado de alta eficacia



#### Características especiales

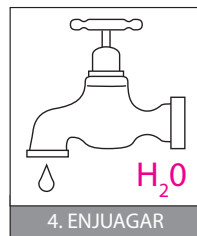

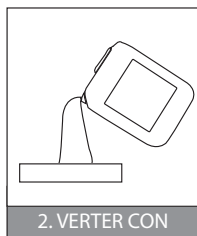
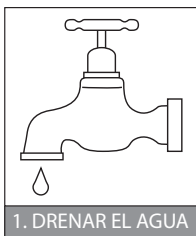
- Gravedad específica mayor que la del agua

El condensado procedente del serpentín se drenará lentamente. Si el serpentín está muy sucio, parte de esa suciedad llegará hasta la bandeja de condensado. Los residuos acumulados en el agua estancada de la bandeja acabarán llegando al conducto de desagüe y lo atascarán. El desbordamiento de la bandeja podría deteriorar los elementos decorativos y los muebles. DrainKleen® ha sido ideado para sistemas que cuentan con una bomba de condensado.

#### ESPECIFICACIONES TÉCNICAS

Nombre	DrainKleen®
Código Producto	S010188ES
Cantidad de embalaje	4 x 5 Litros
Tamaño de embalaje (L x H x D cm)	40 x 30 x 27
Peso de embarque en kg.	27.52
Volumen de embarque (m³)	0.0324
Suelos	Obstrucción orgánica, depósitos de óxido, cal

## Instrucciones de uso



El condensado procedente del serpentín se drenará lentamente. Si el serpentín está muy sucio, parte de esa suciedad llegará hasta la bandeja de condensado. Los residuos acumulados en el agua estancada de la bandeja acabarán llegando al conducto de desagüe y lo atascarán. El desbordamiento de la bandeja podría deteriorar los elementos decorativos y los muebles. DrainKleen® ha sido ideado para sistemas que cuentan con una bomba de condensado.

Retire el exceso de agua de la bandeja y, si es posible, del desagüe del condensado. Vierta DrainKleen® lentamente en la bandeja y deje que se introduzca en el desagüe. Deje que DrainKleen® actúe en la bandeja y el desagüe del condensado durante cinco minutos o hasta que haya eliminado la obstrucción. Aclare con agua limpia durante dos o tres minutos. Repita este proceso las veces que sean necesarias para eliminar la obstrucción. Para evitar obstrucciones en el futuro, utilice DrainKleen® en cada visita de mantenimiento como parte del programa previsto. Para reducir el riesgo de acumulación de residuos microbianos, se recomienda el uso de las bandas o pastillas StayClean™. Póngase en contacto con Advanced Engineering si desea obtener más información.



**DrainKleen®**  
**Peligro**  
**UN1719**  
**HIDROXIDO DE SODIO**

H314: Provoca quemaduras graves en la piel y lesiones oculares graves. P102: Mantener fuera del alcance de los niños. P262: Evitar el contacto con los ojos, la piel o la ropa. P280: Llevar guantes/prendas/gafas/máscara de protección. P302+350: EN CASO DE CONTACTO CON LA PIEL: Lavar suavemente con agua y jabón abundantes. P305+351+338: EN CASO DE CONTACTO CON LOS OJOS: Aclarar cuidadosamente con agua durante varios minutos. Quitar las lentes de contacto, si lleva y resulta fácil. Seguir aclarando. P405: Guardar bajo llave.

Aprobado por

