

Maxi Orange

POMPA PER LA RIMOZIONE DELLA CONDENZA



In cerca di prestazioni superiori? Progettata per unità di maggiori dimensioni, la pompa Maxi Orange offre potenza aggiuntiva nel momento esatto in cui serve.



Portata max. 35 l/h



Prev. max. racc. 15 m
(portata 10 l/h)



35 dB(A)

CARATTERISTICHE

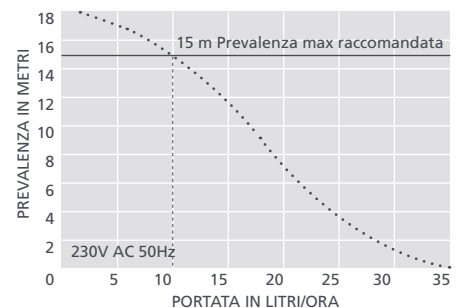
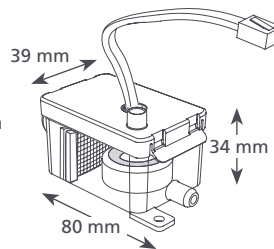
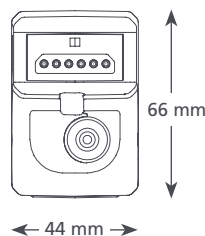
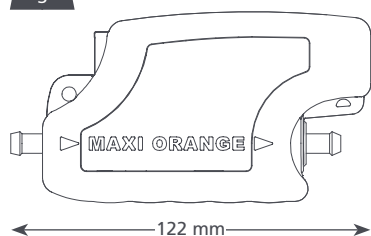
- Motore a elevata potenza
- Prestazioni superiori
- Serbatoio sommersibile secondario incluso

APPLICAZIONI

- Fino a 46 kW
- Unità a parete, a pavimento, a soffitto e canalate
- ✓ **Ideale per...** Grandi impianti commerciali e in grandi ambienti



0.45 kg†



SPECIFICHE TECNICHE

Portata max.	35 l/h con prevalenza 0
Prev. max. racc.	15 m
Altezza max. di aspirazione	2 m
Livello sonoro a 1 m	35 dB(A)
Alimentazione	230V AC, 0.11A, 16W, 50/60Hz
Funzionamento	Non continuo
Classe di isolamento	Classe II <input type="checkbox"/>
Potenza max unità	46 kW
Temp. max acqua	40°C / 104°F
Tubo di scarico	6 mm
Protezione IP	IP21
Interruttore di sicurezza	3.0A Normalmente chiuso
Protezione termica	✓
Rivestimento in resina	✓
Auto-innescamento	✓

MODELLO - COD. ART.

Maxi Orange (UE)	FP2210
† Solo pompa	

ACCESSORI XTRA CONSIGLIATI

Descrizione	Cod. Art.
Fusibile 1 A	FP2620
Adattatore per raccordo tubo 6/10 mm - colonna di scarico	FP2038
Tubo vinilico intrecciato 1/4" (6 mm)	AX5100

NELLA CONFEZIONE

Pompa Maxi Orange • Cavo di alimentazione Plug & play da 1,5 m • Serbatoio • Coperchio serbatoio con cavo sensore da 1,5 m • Serbatoio sommersibile • Dispositivo antisifonamento • Galleggiante e filtro • Tubo di aspirazione da 1,5 m con DI di 6 mm • Tubo d'ingresso Orange da 220 mm con DI di 14 mm • Tubo vinilico di sfiato da 150 mm con DI di 6 mm • Kit connettore di scarico • Kit di fissaggio • Manuale di installazione

- 📖 Scaricate il manuale su aspenspumps.com
- ▶ Guardate il video di installazione su aspenspumps.com



Per ulteriori accessori di installazione, consultare la gamma Aspen Xtra