

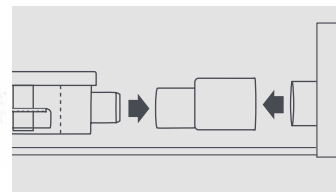
IT

Connettori-adattatori da unità AC a pompe rilancio condensa

Mini Pompa

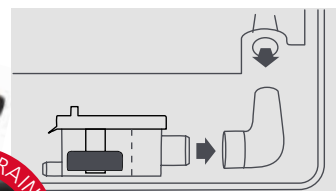
ADATTATORE IN GOMMA PER RACCORDARE UN'UNITÀ CON TUBO A UNA MINI POMPA

OPZIONI				
Ducted AC outlet OD	Reservoir Pump OD	Uso ideale	Cod. Art	Qtà conf.
20 mm	16 mm	Adatto a Mitsu Heavy	FP2001	3
25 mm	16 mm	Daikin, Mitsu Elec/Heavy, Panasonic, LG	FP2002	3
32 mm	16 mm	Daikin, Mitsu Elec/Heavy, Panasonic, LG	FP2003	3



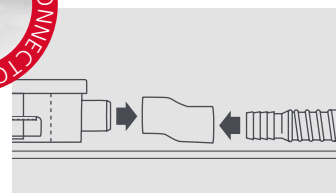
CURVA A 90° LUNGA PER RACCORDARE UN'UNITÀ A PARETE AL SERBATOIO DI UNA MINI POMPA

OPZIONI				
Drip tray outlet OD	Reservoir Pump OD	Uso ideale	Cod. Art	Qtà conf.
12 mm	16 mm	Unità LG montata a parete o a pavimento	FP2006	3
16 mm	16 mm	Montata a parete o a pavimento	FP2056	3



CONNETTORE SFALSATO PER RACCORDARE UN'UNITÀ A PARETE AL SERBATOIO DI UNA MINI POMPA

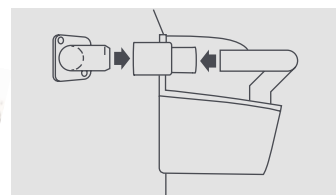
OPZIONI				
Drip tray outlet OD	Reservoir Pump OD	Uso ideale	Cod. Art	Qtà conf.
16 mm	16 mm	Può essere utilizzato universalmente	FP1024	5



Pompa con serbatoio

ADATTATORE IN GOMMA PER RACCORDARE IL TUBO DI SCARICO DELLA CONDENZA DI UN'UNITÀ A CASSETTA A UNA POMPA CON SERBATOIO

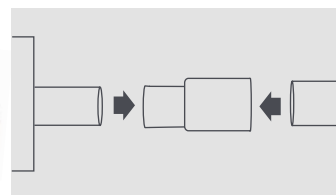
OPZIONI				
Cassette outlet OD	Overflow pipe OD	Uso ideale	Cod. Art	Qtà conf.
16 mm	21 mm	Adatto a LG units	FP2011	3
26 mm	21 mm	Daikin, Panasonic	FP2012	3
32 mm	21 mm	Daikin, Mitsu Elec/Heavy, Panasonic, LG	FP2013	3



Tubo rigido-tubo rigido

ADATTATORE IN GOMMA PER RACCORDARE IL TUBO DI SCARICO DA 21 mm AL TUBO DI SCARICO

OPZIONI				
Diametro esterno del tubo di troppopieno	Diametro esterno del tubo di scarico	Uso ideale	Cod. Art	Qtà conf.
21 mm	25 mm	Riduzione o ingrandimento diametri tubo	FP2016	3
21 mm	32 mm	Riduzione o ingrandimento diametri tubo	FP2017	3
21 mm	40 mm	Riduzione o ingrandimento diametri tubo	FP2018	3



Informazioni corrette al momento della stampa.