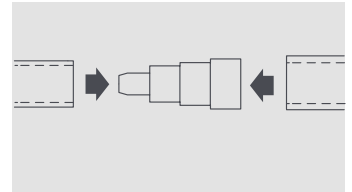


PL

Łączenie Węży

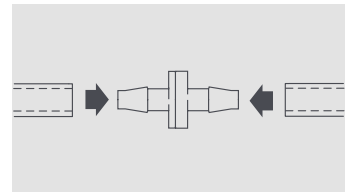
Złączki/łączniki proste

WARIANTY			
Rozmiar	Optymalne dla...	Nr części	Szt. w opak.
6 mm – 10 mm	1/4" do 3/8"	FP2020	5
6 mm, 10 mm lub 12 mm – 16 mm	1/4" do 3/8" lub 5/8" do 1/2"	FP2632	5



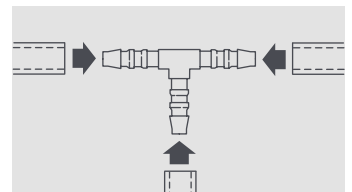
Zawory jednokierunkowe

WARIANTY			
Rozmiar	Optymalne dla...	Nr części	Szt. w opak.
6 mm (1/4")	Uniemożliwia cofanie się wody	FP2628	5
10 mm (3/8")	Uniemożliwia cofanie się wody	FP2630	5



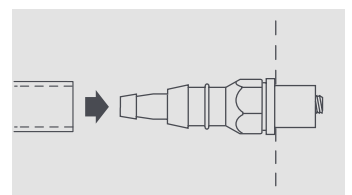
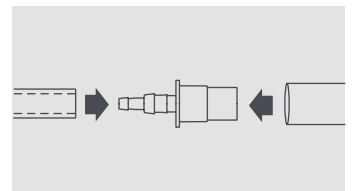
Wąż do Wąż

WARIANTY			
Rozmiar	Optymalne dla...	Nr części	Szt. w opak.
6 mm (1/4")	Trójnik równorzędny	FP2024	5
6 mm (1/4")	Kolanko Złączka	FP2028	5
6 mm (1/4")	Złączka prosta łącznik	FP2622	5
10 mm (3/8")	Trójnik równorzędny	FP2030	5
10 mm (3/8")	Kolanko Złączka	FP2032	5
10 mm (3/8")	Złączka prosta łącznik	FP2624	5
12 mm (1/2")	Trójnik równorzędny	FP2035	5
12 mm (1/2")	Kolanko Złączka	FP2037	5
12 mm (1/2")	Złączka prosta łącznik	FP2039	5
15 mm (5/8")	Trójnik równorzędny	FP2041	5
15 mm (5/8")	Kolanko Złączka	FP2043	5
15 mm (5/8")	Złączka prosta łącznik	FP2045	5



Wąż-przewód przelewowy lub wąż-rura odpływowa/pion kanalizacyjny

WARIANTY			
Rozmiar	Optymalne dla...	Nr części	Szt. w opak.
6 mm (1/4") lub 10 mm (3/8") – 21 mm rura przelewowa	Wąż-rura przelewowa	FP2040	3
6 mm (1/4") lub 10 mm (3/8") – złączka samouszczelniająca	Wąż-rura odpływowa/pion kanalizacyjny (wwiert o śr. do 11,5 mm)	FP2038	3



Informacje poprawne w chwili oddania do druku.

UMasa! Wszystkie złączki instalować przy użyciu odpowiednich opasek zaciskowych.